

مجمع عمومی عادی سالانه مالی منتهی به

۲۹ اسفند ۱۴۰۴



شرکت سرمایه‌گذاری حایم
صنایع تکمیلی پتروشیمی خلیج فارس

جایی که تصمیم‌های امروز، سرمایه فردا را می‌سازد

اللهم صل على محمد
والعائلة الطيبة

شرکت سرمایه‌گذاری حاسم
صنایع کبلی پتروشیمی خلیج فارس

آیت‌الله سید مجتبی خامنه‌ای:

تأمین معیشت مردم و ارتقاء
زیرساخت‌های زیستی و رفاهی و
تولید ثروت برای عموم مردم
نکته کانونی و نوعی دفاع و بلکه
پیشروی چشمگیر در مقابل جنگ
اقتصادی که دشمن براه انداخته
تلقى شود



ترکیب سهامداران

سال منتهی به پایان اسفند ۱۴۰۴



سرمایه شرکت در تاریخ ۱۴۰۴/۱۲/۲۹ مبلغ ۳,۵۰۰,۰۰۰ میلیون ریال شامل ۳,۵۰۰,۰۰۰,۰۰۰ سهم هزار ریالی با نام و تماماً پرداخت شده می‌باشد



۰,۰۰% ۱,۰۲% ۱,۰۲%



- گروه سرمایه‌گذاری و توسعه صنایع تکمیلی پتروشیمی خلیج فارس ۹۷,۹۶%
- شرکت پتروشیمی ارغوان گستر ایلام ۱,۰۲%
- شرکت کود شیمیایی اوره لردگان ۱,۰۲%
- سایر سهامداران (هر کدام کمتر از ۰,۰۰۱%) ۰,۰۰%

اسامی سهامداران در تاریخ صورت وضعیت مالی به شرح زیر است:

درصد سهام	سهامدار
۹۷,۹۶%	گروه سرمایه‌گذاری و توسعه صنایع تکمیلی پتروشیمی خلیج فارس
۱,۰۲%	شرکت پتروشیمی ارغوان گستر ایلام
۱,۰۲%	شرکت کود شیمیایی اوره لردگان
۰,۰۰%	شرکت خدمات مشاوره و تأمین منابع مالی سابین
۰,۰۰%	شرکت آی اف اس کیش
۰,۰۰%	شرکت صنایع شیمیایی پتروآرمنند لردگان
۰,۰۰%	شرکت صنایع شیمیایی نگین سنقر
۱۰۰%	جمع



جمع کل سهام
۳,۵۰۰,۰۰۰,۰۰۰
سهم



درصد سهام گروه سرمایه‌گذاری و توسعه صنایع تکمیلی پتروشیمی خلیج فارس در سال ۱۴۰۴
۹۷,۹۶%



تعداد سهامداران
۷ سهامدار

روند تعالی شرکت

سرمایه‌گذاری حامیم صنایع تکمیلی پتروشیمی خلیج فارس



اعضای هیات مدیره



گروه سرمایه‌گذاری و توسعه صنایع تکمیلی پتروشیمی خلیج فارس
شرکت سرمایه‌گذاری حامیم صنایع تکمیلی پتروشیمی خلیج فارس



محسن انصاری مهیاری

مدیرعامل و نایب رئیس هیات مدیره
نماینده گروه سرمایه‌گذاری و توسعه
صنایع تکمیلی پتروشیمی خلیج فارس
(سهامی عام)



سید فرهنگ حسینی

رئیس هیات مدیره
نماینده شرکت پتروشیمی
ارغوان گستر ایلام (سهامی عام)



مریم ذوالفقاری

عضو هیات مدیره
نماینده شرکت صنایع شیمیایی
پترو آرمند (سهامی خاص)



سید امیرحسین حسینی

عضو هیات مدیره
نماینده شرکت صنایع شیمیایی
نگین سنقر (سهامی خاص)



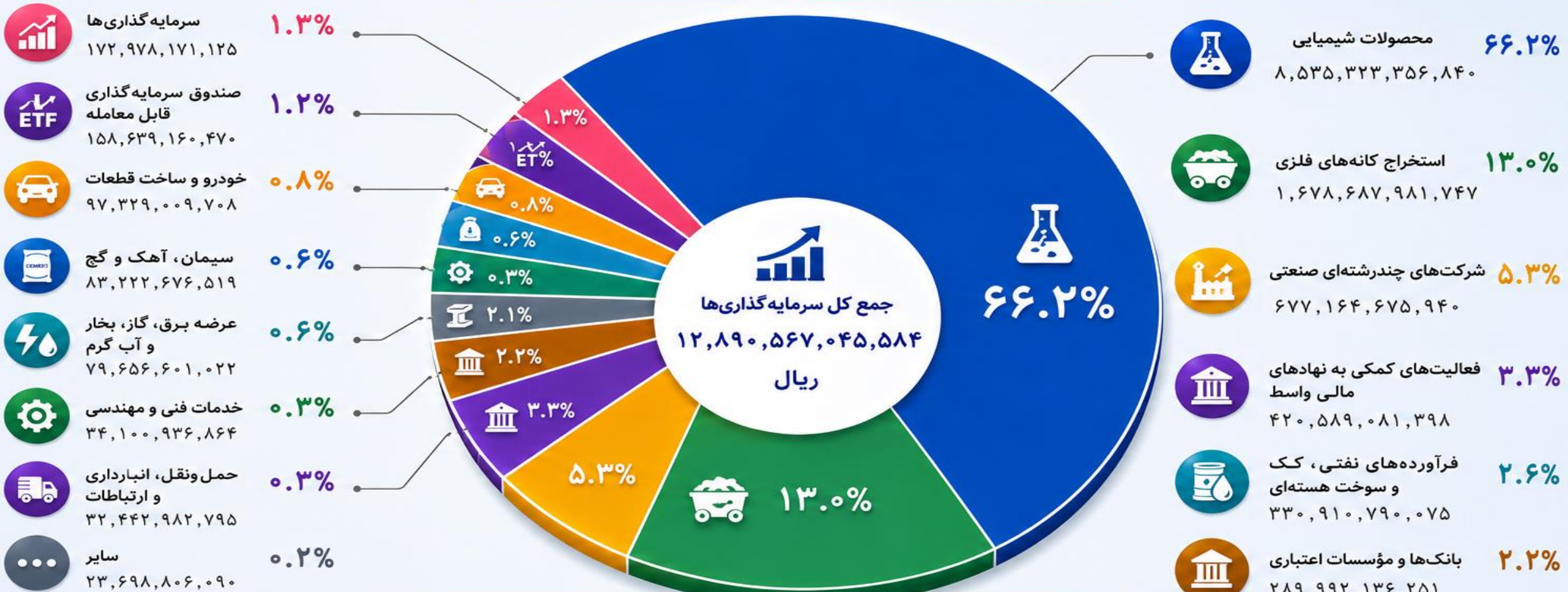
مقداد کربلایی جعفر

عضو هیات مدیره
نماینده شرکت کود شیمیایی
اوره لردگان (سهامی عام)

سرمایه‌گذاری‌ها به تفکیک صنعت

بر اساس بهای تمام‌شده

تاریخ گزارش: ۲۹ اسفند ۱۴۰۴













سرمایه‌گذاری در اوراق بهادار به تفکیک وضعیت

وضعیت	درصد به جمع کل	بهای تمام‌شده (ریال)
بورسی	۹۱%	۱۱,۷۵۷,۰۴۸,۶۴۳,۹۷۲
فرابورسی	۷%	۹۶۴,۶۱۰,۰۸۴,۴۲۲
ثبت شده نزد سازمان بورس و اوراق بهادار	۱%	۹۹,۰۰۴,۴۰۸,۰۹۰
سایر	۱%	۶۹,۹۰۳,۹۰۹,۱۰۰
جمع کل	۱۰۰%	۱۲,۸۹۰,۵۶۷,۰۴۵,۵۸۴

کلیات تلفیق و پرتفوی بورسی شرکت

۱۰ شرکت اصلی بورسی (به ترتیب ارزش بازار ۱۴۰۴/۱۲/۲۹)

شرکت	ارزش بازار (میلیارد ریال)	مبلغ دفتری سرمایه‌گذاری (میلیارد ریال)
 پتروشیمی نوری	۳,۷۰۱,۵۸۹	۳,۴۸۲,۲۲۲
 پتروشیمی پارس	۲,۸۹۶,۱۵۵	۲,۹۱,۱۷۷
 پتروشیمی ارغوان گستر ایلام	۲,۵۷۹,۲۹۴	۱,۴۷۲,۸۳۹
 گروه صنعتی معدنی گل گهر	۷۸۰,۵۱۶	۹۴۲,۸۷۹
 سرمایه‌گذاری تأمین اجتماعی	۶۱۳,۷۹۵	۵۱۷,۶۴۲
 معادن روی ایران	۹۲۳,۲۸۷	۲۸۵,۰۴۶
 فولاد مبارکه اصفهان	۲۵۴,۹۴۸	۲۶۹,۶۱۵
 صندوق با درآمد ثابت ساحل	۸۹,۰۲۵	۸۳,۴۹۴
 سیمان فارس خوزستان	۲۵۱,۲۰۰	۸۳,۲۲۲
 پالایش نفت تهران	۱۷۶,۳۵۵	۱۲۷,۸۵۶

جمع کل ارزش بازار بورسی
۱۴,۹۱۶,۹۳۵
میلیارد ریال



جمع کل مبلغ دفتری سرمایه‌گذاری بورسی
۱۲,۷۸۷,۷۶۲
میلیارد ریال



ترکیب کل پرتفوی (بورسی و غیربورسی)

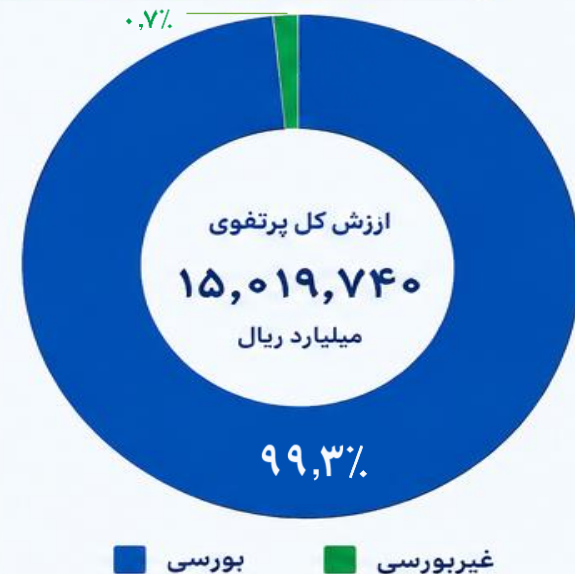
پرتفوی بورسی

ارزش بازار
۱۴,۹۱۶,۹۳۵
میلیارد ریال
درصد از کل
۹۹,۳%



پرتفوی غیربورسی

ارزش دفتری سرمایه‌گذاری
۱۰۲,۸۰۵
میلیارد ریال
درصد از کل
۰,۷%



۵ شرکت اصلی غیربورسی

ردیف	نام شرکت	مبلغ دفتری سرمایه‌گذاری (میلیارد ریال)	درصد مالکیت
۱	کیمیای پارس خاورمیانه (سهامی خاص)	۸۵,۳۰۶	۱۰.۶۶%
۲	صندوق سرمایه‌گذاری بازارگردانی خلیج فارس	۱۰,۰۰۰	۰.۰۰%
۳	سرمایه‌گذاری مدیران اقتصاد (سهامی خاص)	۲,۲۰۰	۰.۰۱%
۴	پتروشیمی آوات اورامان	۲,۰۰۰	۳.۰۰%
۵	کارگزاری خلیج فارس	۱,۴۹۹	۰.۰۳%

جمع سرمایه‌گذاری غیربورسی
۱۰۲,۸۰۵
میلیارد ریال





سود و زیان

صورت کلی

سال مالی منتهی به ۲۹ اسفند ۱۴۰۴



صورت سود و زیان (خلاصه)

(میلیون ریال)

تغییرات	۱۴۰۳	۱۴۰۴	شرح
۱۶,۶% ↑	۳,۴۶۲,۳۰۹	۴,۰۳۸,۱۶۴	درآمدهای عملیاتی
۴۰,۷% ↑	(۱۶۳,۴۷۵)	(۲۲۹,۹۳۰)	هزینه‌های عملیاتی
۱۵,۴% ↑	۳,۲۹۸,۸۳۵	۳,۸۰۸,۲۳۴	سود عملیاتی
۲۵,۰۸% ↑	(۱۶۱)	(۴,۰۳۸)	هزینه‌های مالی
۱۵,۳% ↑	۳,۲۹۸,۶۷۴	۳,۸۰۴,۱۹۶	سود قبل از مالیات
	(۲۵۰)	-	هزینه مالیات بر درآمد %
۱۵,۳% ↑	۳,۲۹۸,۴۲۴	۳,۸۰۴,۱۹۶	سود خالص

خلاصه عملکرد سال ۱۴۰۴

درآمدهای عملیاتی

۴,۰۳۸,۱۶۴

میلیون ریال



سود عملیاتی

۳,۸۰۸,۲۳۴

میلیون ریال



سود قبل از مالیات

۳,۸۰۴,۱۹۶

میلیون ریال



سود خالص

۳,۸۰۴,۱۹۶

میلیون ریال



رشد عملکرد سال ۱۴۰۴



رشد درآمدها

۱۶,۶ %

افزایش درآمدهای عملیاتی
نسبت به سال قبل



سودآوری قوی

۳,۸۰۴,۱۹۶

میلیون ریال
سود خالص



سودآوری پایدار

۹۴%

حاشیه سود خالص
در سطح بسیار بالا



مدیریت کارآمد

ساختار کم‌هزینه
و تمرکز بر
سودآوری پایدار



رشد سودآوری شرکت عمدتاً ناشی از افزایش سرمایه‌گذاری‌ها و مدیریت بهینه پرتفوی می‌باشد.

درآمدهای عملیاتی



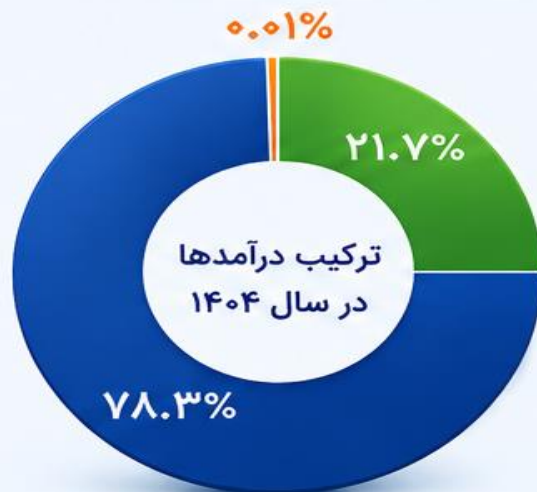
درآمد های عملیاتی	۱۴۰۳	۱۴۰۴	درصد افزایش یا کاهش
درآمد حاصل از سود سهام	۶۵۷,۲۵۷	۸۷۸,۸۴۰	↑ ۳۳.۷%
درآمد حاصل از سود فروش سرمایه گذاری ها	۲,۸۰۳,۷۴۶	۳,۱۵۸,۹۹۵	↑ ۱۲.۶%
درآمد حاصل از سود تضمین	۱,۳۰۶	۳۲۹	↓ -۷۴.۸%
جمع	۳,۴۶۲,۳۰۹	۴,۰۳۸,۱۶۴	↑ ۱۶.۶%

جمع درآمدهای عملیاتی

۱۶.۶%



افزایش مجموع درآمدهای عملیاتی در سال ۱۴۰۴ نسبت به سال ۱۴۰۳



درآمد حاصل از سود فروش سرمایه گذاری ها

۳,۱۵۸,۹۹۵



درآمد حاصل از سود سهام

۸۷۸,۸۴۰



درآمد حاصل از سود تضمین


۳۲۹





روند سود خالص

(میلیون ریال)



سود خالص ۱۴۰۴

۳,۸۰۴,۱۹۶

میلیون ریال



سود خالص ۱۴۰۳

۳,۲۹۸,۴۲۴

میلیون ریال



درآمدهای عملیاتی

۴,۰۳۸,۱۶۴

میلیون ریال



درصد رشد

۱۵,۳%

نسبت به سال قبل



درآمد حاصل به ازای هر سهم

سال مالی منتهی به ۲۹ اسفند ۱۴۰۴



سود خالص سال ۱۴۰۴

۳,۸۰۴,۱۹۶
میلیون ریال



سود هر سهم (EPS)

۱,۰۸۷
ریال

سرمایه ثبت شده

مبلغ:

۳,۵۰۰,۰۰۰,۰۰۰,۰۰۰

ریال

سود هر سهم (محاسبه شده)

سال ۱۴۰۴

۱,۰۸۷

ریال

سال ۱۴۰۳

۱,۶۵۹

ریال

کاهش سود هر سهم
= افزایش میزان تعداد سهام



این شاخص مهم به سرمایه‌گذاران نشان‌دهنده بهبود عملکرد مالی و افزایش ارزش آفرینی برای سهامداران است.



اهم اقدامات انجام شده



سال منتهی به ۲۹ اسفندماه ۱۴۰۴



۴
راه اندازی واحد
روابط عمومی



۳
تصویب چارت سازمانی



۲
راه اندازی پلتفرم تخصصی
پرتفوی و تحلیل سهام



۱
انتشار اوراق مرابحه
۱۰۰۰۰
میلیارد ریال در
پتروشیمی ارغوان گستر ایلام



۷
www.pgphic.ir

راه اندازی تارنمای حامیم
به آدرس:

www.pgphic.ir



۶
عرضه نماد شاریپلن
در بازار سرمایه گذاری
حرفه ای

۵
کمک به تأمین مالی گروه
با انتشار اوراق بدهی و اوراق قابل
انتشار پیشرو برای:

پتروشیمی صدف خلیج فارس ✓
صنایع شیمیایی نگین سنقر ✓



عرضه اولیه (IPO) شرکت

حرکت به سمت تأمین مالی از بازار سرمایه

سال مالی منتهی به ۲۹ اسفند ۱۴۰۴



وضعیت IPO در سال ۱۴۰۴

منتظر برگزاری جلسه هیات پذیرش



درآمد حاصل از سود سهام

۸۷۸,۸۴۰

میلیون ریال



سود فروش سرمایه‌گذاری‌ها

۳,۱۵۸,۹۹۵

میلیون ریال



ارتقای شفافیت
و ارزش‌گذاری



محاسبه ارزش بازار
در پرتفوی سهامدار



تأمین مالی پایدار
از بازار سرمایه



رشد شرکت
و توسعه پایدار



تقویت جایگاه رقابتی
در صنعت پتروشیمی



توجه: عرضه اولیه شرکت در چارچوب راهبردهای بلندمدت توسعه و با هدف خلق ارزش پایدار برای سهامداران برنامه‌ریزی شده است.

افزایش سرمایه

تقویت ساختار مالی و توسعه سرمایه گذاری ها

سال مالی منتهی به ۲۹ اسفند ۱۴۰۴



سرمایه سال ۱۴۰۳

۲,۰۰۰,۰۰۰

میلیون ریال



سرمایه سال ۱۴۰۴

۳,۵۰۰,۰۰۰

میلیون ریال



+۷۵%

افزایش سرمایه

محل تأمین:



سود انباشته

افزایش سرمایه:

۱,۵۰۰,۰۰۰

میلیون ریال



تأثیر افزایش سرمایه



تقویت ساختار مالی
و افزایش توان مالی



افزایش ظرفیت
سرمایه گذاری و رشد
ارزش شرکت



بهبود نسبت های مالی
و ارتقای شفافیت



حمایت از راهبردهای توسعه ای
و خلق ارزش پایدار

نمودار سازمانی



گروه سرمایه‌گذاری و توسعه صنایع پتروشیمی خلیج فارس
شرکت سرمایه‌گذاری حامیه صنایع تکمیلی پتروشیمی خلیج فارس

شماره سند: OC-08/04	تاریخ تصویب: ۱۴۰۴/۰۸/۰۱
جمع سمت‌های سازمانی: -	تعداد سمت: ۱۹



تصویب کننده محمد شریعتی مدیرعامل شرکت صنایع پتروشیمی خلیج فارس	فرشاد اسفندیاری مدیر ساختار و توسعه سازمانی شرکت صنایع پتروشیمی خلیج فارس	تایید کننده رئیس هیئت مدیره شرکت صنایع پتروشیمی خلیج فارس	سید فرهادی رئیس هیئت مدیره شرکت صنایع پتروشیمی خلیج فارس	محمد حسینی مدیرعامل شرکت صنایع پتروشیمی خلیج فارس	سید حسینی رئیس ساختار سازمانی و توسعه سازمانی شرکت صنایع پتروشیمی خلیج فارس
---	---	---	--	---	---

سود نقدی پیشنهادی و بازده نقدی

سال مالی منتهی به ۲۹ اسفند ۱۴۰۴



سود نقدی پیشنهادی
(به ازای هر سهم)

۱۰۹
ریال



سود خالص
(میلیون ریال)

۳,۸۰۴,۱۹۶



سرمایه
(میلیون ریال)

۳,۵۰۰,۰۰۰



جزئیات سود نقدی پیشنهادی

۳,۸۰۴,۱۹۶

سود خالص سال مالی ۱۴۰۴
(میلیون ریال)



۱۰%

درصد تقسیم سود پیشنهادی
(از سود خالص)



۳۸۰,۴۱۹

سود نقدی کل پیشنهادی
(میلیون ریال)



۱۰۹

سود نقدی پیشنهادی
(به ازای هر سهم)



ترکیب مصارف سود خالص

سود انباشته
تخصیصی

۹۰%

۳,۴۲۳,۷۷۷
میلیون ریال



سود نقدی
پیشنهادی

۱۰%

۳۸۰,۴۱۹
میلیون ریال



هدف ما، ایجاد ارزش پایدار و حداکثر بازدهی برای سهامداران گرامی است.



برنامه های آتی

حرکت پیوسته در مسیر رشد پایدار و خلق ارزش افزوده

سال مالی منتهی به ۲۹ اسفند ۱۴۰۴



گسترش سرمایه گذاری ها



- افزایش سرمایه گذاری در شرکت های بورسی و غیربورسی
- شناسایی و بررسی فرصت های سرمایه گذاری جدید
- تنوع بخشی به صنایع تکمیلی پتروشیمی
- تنوع بخشی به پرتفوی سرمایه گذاری

بهبود مدیریت مالی



- مدیریت بهینه منابع مالی و نقدینگی
- کنترل هزینه ها و افزایش بهره وری
- تقویت ساختار مالی و ارتقای نسبت های مالی
- افزایش سرمایه شرکت

رشد سودآوری و ارزش آفرینی



- افزایش سودآوری از طریق مدیریت فعال پرتفوی
- فروش دارایی های غیراستراتژیک و آزادسازی منابع
- تمرکز بر شرکت های سودآور
- افزایش ارزش آفرین برای سهامداران

سایر برنامه های کلیدی



توسعه همکاری های
استراتژیک



تقویت حاکمیت شرکتی
و شفافیت اطلاعاتی



توجه به پایداری
و مسئولیت های اجتماعی



نوآوری و بهره گیری
از فرصت های جدید



افزایش ارزش ذی نفعان
و بازده سهامداران

تبدیل شدن به یکی از شرکت های پیشرو در صنایع تکمیلی پتروشیمی،
با تمرکز بر رشد پایدار، سودآوری و خلق ارزش افزوده.

چشم انداز ما:



